








Organización para el estudio



A continuación se muestran los pasos que debe cumplir al llegar a casa. Cuando estén realizados deberá escribir un  en cada uno de ellos.

-  Tener ordenado su lugar de estudio
-  Sacar la agenda y el material que vaya a necesitar para las tareas
-  Mirar qué tiene que hacer de cada asignatura
-  Manos a la obra con la tarea más difícil o en la que vaya a estar más tiempo
-  Releer lo que haya aprendido cada día
-  Una vez que todo esté terminado, recoger el material

Nota: Preguntar cuando sea necesario!

Autoinstrucciones

¿Cómo hago esta tarea?

1

Observo el ejercicio; si tiene instrucciones, números, huecos a rellenar...

2

Leo las instrucciones o indicaciones del ejercicio y procuro entenderlas. Pregunto si tengo dudas.

3

Pienso cómo lo voy a hacer.

4

Hago la tarea de esa forma.

5

Reviso que lo haya hecho bien

Si el ejercicio está bien... BUEN TRABAJO!

Si hay algún error, la próxima vez sabrás cómo hacerlo.

Se modifica el ejercicio y no pasa nada!